




T.C.  
ATATÜRK ÜNİVERSİTESİ  
AÇIKÖĞRETİM FAKÜLTESİ

**KAYIT AŞAMALARI**

ÖSYM ile Fakültemiz programlarına yerleştirilen öğrencilerin kayıt işlemleri 3 aşamada gerçekleştirilecektir. Bu aşamalar;

1. Açıköğretim Materyal Ücretini Ödeme
2. Kesin Kayıt İşlemini Yapma
3. Kayıt Evrakını Dekanlığa gönderme

<p><b>1. AŞAMA</b> <b>Açıköğretim Materyal Ücretini ödeme</b></p> <p>T.C kimlik numaranızı belirterek Vakıflar Bankasına kayıt yaptıracağınız program için belirlenen Açıköğretim Materyal Ücretini ödeyiniz.</p>	<p>Konu ile ilgili detaylı bilgi almak için lütfen <a href="#">tıklayınız</a>.</p>
<p><b>2. AŞAMA</b> <b>Kesin Kayıt İşlemini Yapma</b></p> <p>İnternet tarayıcınızın adres satırına <a href="http://kayit.atauni.edu.tr">http://kayit.atauni.edu.tr</a> adresini yazarak açılacak sayfada yer alan <b>Açıköğretim Kayıtları</b> linkine tıklayınız.</p> <p>Açılan <b>Açıköğretim Programları Kayıt Sayfası</b>'nda yer alan ilgili bölüme <b>T.C. Kimlik Numaranızı</b> ve <b>Doğum Tarihinizi</b> yazarak <b>Devam</b> butonuna tıklayınız.</p>	
<p>Bilgilerinizi güncellemek için açılan sayfada yer alan ekranda bulunan bilgilerden iletişim bilgileri ile erkek öğrencilerimiz için askerlik bilgileri dışındaki bilgiler güncellenmemektedir.</p> <p><b><u>e-Posta adresinin doğru ve kullanılan bir adres olması size gönderilecek bilgiler için önemlidir.</u></b></p> <p>Güncellenecek bilgiler üzerinde gerekli işlemleri yaptıktan sonra <b>Kaydet</b> butonuna tıklayınız.</p>	
<p>Bu ekranda, yapmış olduğunuz kayıt işlemi ve kişisel bilgilerinize bağlı olarak sistem tarafından üretilen <b>Kullanıcı Adı</b> ve <b>Şifreniz</b> verilecektir.</p> <p>Yapılan kayıt işlemiyle eş zamanlı olarak bu sayfada yer alan bilgiler ile kullanıcı adı ve şifreniz <b>sisteme kayıtlı olan e-posta adresinize</b> gönderilmiş olacaktır.</p> <p><b>Kayıt Bilgi Formu Yazdır</b> butonuna tıklayarak kayıt bilgi formunu yazdırabilirsiniz.</p>	

Yapmış olduğunuz kayıt işlemine ait **Kayıt Bilgi Formunun** çıktısını bu sayfa aracılığı ile alabilirsiniz.



simgesini tıkladığınızda karşınıza gelecek olan Exel, Pdf, Word seçeneklerinden **Pdf seçeneğini** tıkladığınızda bilgisayarda pdf formatında açılacak olan Kayıt Bilgi Formunu yazdırabilirsiniz.

2 suret olarak alacağınız Kayıt Bilgi Formunu **imzalamayı unutmayınız**. Kayıt Bilgi Formunun bir suretini saklamanız, diğer suretini de kayıt evrakı ile birlikte Dekanlığımıza göndermeniz gerekmektedir.

### **3. AŞAMA**

#### **Kayıt Evrakını Dekanlığa Gönderme**

Kayıt işlemlerinizin tamamlanabilmesi için aşağıda belirtilen evrakı Dekanlığımıza göndermeniz gerekmektedir.

- Kayıt Bilgi Formu
- Öğrenim belgesinin aslı
- 4 adet vesikalık fotoğraf (4,5 cm x 6 cm) Gerek duyulması halinde;
- Askerlik Durum Belgesi
- Engelli öğrencilerimizin engelleri ile ilgili sağlık kurulu raporları
- Şehitlik / Gazilik veya yakınlığı belgesi

#### **Kayıt Evrakının Gönderileceği Adres**

**Atatürk Üniversitesi**  
**Açıköğretim Fakültesi Dekanlığı**  
**25240 ERZURUM**